



 Nepal, Tibet

 Everest from Nepal (8848m), Everest (8848m)

Everest Climb (8848m) South Side, Nepal. (Full guides and high sherpa service)

Group


10-15 members

Duration

Days 48 / Nights 47

Price

85 380 USD





Trip overview

Katmandu – Lukla – Namche-Bazaar – BC – summit – BC – Namche-Bazaar – Lukla
- Katmandu



Why go there?

In spring 2020 we have decided to offer you a full service Everest Expedition from the South Side of Everest

The price includes:

- High-altitude sherpa — 1,5 for 1 member
- Guides — multiple Everest summiters — 1 for 5 members
- Oxygen cylinders "POISK" — 8 items for one climber
- fully equipped Base Camps 5100m
- we provide mattresses for common use in high camps
- 4 fully equipped High Camps 6100, 6400, 7100m and 8000m — including tents, mattresses, gas-stoves, pans, gas-cylinders, dried food, oxygen bottles, delivered to High Camps by expedition Sherpas

All high-altitude Sherpas have Everest experience. They bring all shared equipment and oxygen cylinders in high camps and accompany team all the way from BC to the Summit

Our expedition starts in Katmandu: we meet in "Yak & Yeti" 5* hotel. We have transfers from the airport to the hotel for those arriving with later flights. First few days we do the formalities and organize excursions around Katmandu city.

Two days later we start our journey to Everest: we fly from Katmandu to Lukla and then we have about a week for trekking to Everest BC. In 6 days we get to the Everest BC (5350m). By this time yaks and porters bring our stuff, Sherpas are establishing BC. After 2-3 days rest in BC our Sherpas carry equipment to camps 6100m and 6400m. One day later after camps are ready, the expedition members start for first acclimatization.

During acclimatization we will reach Camp 7300m. Usually it is difficult to achieve due to the bad weather or lack of acclimatization. In the latter case we will descend to BC or down to the Namche Bazar and have a rest. So after May 15-17 we will all move to BC and start looking for a break in the weather for summit push.

The advantage of our expedition is that it does not start too early and that it finishes before May 31. The end of May is usually the best time for the ascent in terms of weather.

At the end we return to Katmandu. We stay at “Yak & Yeti” 5* hotel and from here we will depart for the airport to take a flight home, each of us taking a piece of Everest in his heart.



Itinerary



Day 1

Arrival in Kathmandu. Accommodation at the hotel



Days 2

Day in Kathmandu.



Day 3

Departure from Kathmandu to Lukla by a small plane (about 45 minutes flight). Arrival and trekking to the village Phakting (2,5 h) (2640m) or Monjo (4h) (2800m), it depends on the level of training of the group.



Day 4

Hiking to Namche Bazaar (4 hours) (3400m).



Day 5

Day at Namche Bazaar. Rest, short walks. Acclimatization.



Day 6

Hiking to Tengboche. After descending to the river, a long ascent to the Tengboche high-mountain monastery (4 hours) (3860m).



Day 7

Ascent to the village Dingboche (5 h) (4340m) or Perice.



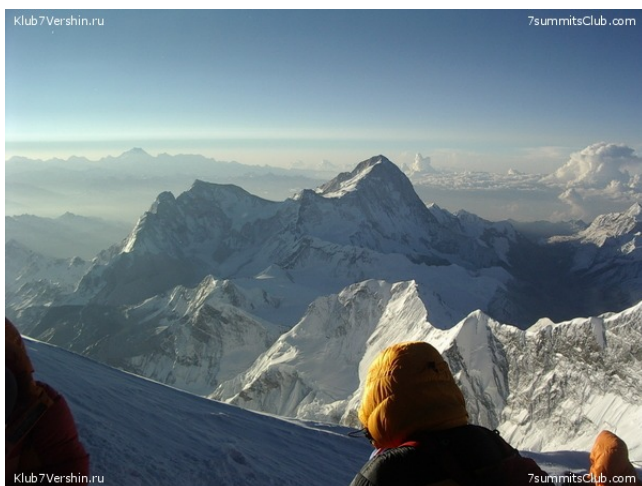
Days 8

Hiking to moraine of the Khumbu glacier. The final point of transition is the village Lobuche (4940m).




Day 9

Hiking to the Everest base camp (5350 m).



Day 10-11

Rest in the Everest base camp.



Day 12

Climb to Camp 6100m. Night at the camp.



Day 13

Climb to the Camp 6100m. Night in the Camp. Possible to use a helicopter.



Day 14-17

Rest in the Everest Best Camp. Preparation for the second acclimatization.




Day 18

Climb to camp 6100m. Night at the camp.




Day 19

Climb to the Camp 6400m. Night in the Camp.



Day 20

Climb to the Camp 7300 and back to 6400m. Night in the Camp 6400.




Day 21

Descent to the Base Camp 5100m



Day 22-24

Rest in the Base Camp or fly buy helicopter to Diboche or Namche for rest



Day 25

Return to the Base Camp 5350m



Day 26

Preparation day before climbing



Day 27

Climb to Camp 6100m. Night at the camp.




Day 28

Climb to the Camp 6400m. Night in the Camp.



Day 29

Climb to the Camp 7300m. Night in the Camp



Day 30

Climb to the Camp 8000m. South Col. Night in the Camp




Day 31

Ascent to Everest. Night in Camp 6400m



Day 32

Descent to the Base Camp



Day 33-37

Reserve days



Day 38

Flight to the Base Camp - Kathmandu by helicopter



Day 39

Departure from Kathmandu. The end of the trip



Dates

2025:

April **13** - May **30** (Abramov Alex)



Price includes

The leader of the expedition 7 Summits Club Alexander Abramov

Guides of 7 Summits Club

Personal high-altitude porter (Sherpa) (ascendant to Everest) - 1,5 Sherpas for each climber.

Doctor at Base Camp

Oxygen mask + gear: two sets for each climber (for use only)

Oxygen cylinders (4 l.) "Poisk": 8 pcs for each climber (for use only)

Full service in BC and high camps

Flight members and all cargo Kathmandu-Lukla buy plane and back by helicopter

Climbing permit

Meeting - seeing off at the airport

Transfers to Kathmandu

Yaks and porters for carrying personal items and public equipment

Hotel "Yak & Yeti" 5 * BB in Kathmandu, 2 nights at the beginning and 1 night at the end of the expedition, in double rooms

All the lodges in Khumbu

Breakfasts in Kathmandu

Food in BC, ABC and for climbing

Tents for members and staff in BC and ABC

Kitchen in BC and ABC, tables and chairs

Fuel for cooking in BC and ABC

Kitchen equipment and utensils in BC and ABC

Base Camp Generators

Health Care Kit

Nepalese Liaison Officer

Nepalese cooks

Kitchen Cook Assistants

High-altitude porters - Sherpas: 1,5 per 1 expedition member

Gas cylinders

Tents for high camps

Ropes

Ice hooks

Radio stations

Team Branded Jacket - windblock

Team T-shirt

Exclusive Medal



Price does not include

Nepalese visa

Medical insurance

Extra nights in Kathmandu

International flight to Kathmandu

Personal climbing equipment

Lunches and dinners in Kathmandu

Meal during trekking

Obligatory Summit Sherpas Bonus

Obligatory Summit bonus for your 1,5 high-altitude Sherpas $\$ 2,000 * 1,5 = \$ 3,000$ (provided that you started moving up with them above the South Col Camp (7900m))

The obligatory Summit bonus is given at the end of the expedition at base camp to Sirdar Mingma Gelu Sherpa and he distributes this money between high-altitude porters and sherpas.

Tips for the kitchen and Base Camp staff is preferably \$ 500 per member, hand over to the base camp manager

Tips for Russian guides according to your desire, preferably \$ 500 per member, hand over to the Chief Expedition Guide

All tips are paid at your discretion, except for the Summit Bonus, which is mandatory for all Companies working on Everest.





Good advice

Obligatory Summit Sherpas Bonus

Obligatory Summit bonus for your 1,5 high-altitude Sherpas $\$ 2,000 * 1,5 = \$ 3,000$ (provided that you started moving up with them above the South Col Camp (7900m))

The obligatory Summit bonus is given at the end of the expedition at base camp to Sirdar Mingma Gelu Sherpa and he distributes this money between high-altitude porters and sherpas.

Tips for the kitchen and Base Camp staff is preferably \$ 500 per member, hand over to the base camp manager

Tips for Russian guides according to your desire, preferably \$ 500 per member, hand over to the Chief Expedition Guide

All tips are paid at your discretion, except for the Summit Bonus, which is mandatory for all Companies working on Everest.



F.A.Q.

Tips guidelines (important information!)

Обязательный Саммит бонус для 2 ваших высотных шерпов по $2000\$ * 2 = 4000\$$ (при условии что вы начали движение с ними вверх выше штурмового лагеря Южное седло (7900м))

Обязательный Саммит бонус сдается в конце экспедиции в базовом лагере Сирдару Мингма Гелу Шерпа и он распределяет эти деньги между высотными носильщиками и шерпами.

Чаевые для обслуживающего персонала кухни и Базового лагеря желательно по 500 \$ с участника , сдать менеджеру базового лагеря

Чаевые русским гидам по вашему желанию, желательно 500-1000 \$ с участника , сдать Главному Гиду экспедиции

Все чаевые платятся по вашему усмотрению, кроме Саммит бонуса, который является обязательным у всех компаний, работающих на Эвересте.

Necessary travel papers (documents)

Действующий не менее 6 месяцев на день окончания экспедиции загранпаспорт.

2 фотографии для визы.

Страховка медицинская "альпинистская" на 50 000 долларов

Пермит - специальное разрешение для совершения восхождения на Эверест

1. Обязательно уточните у нашего менеджера необходимость оформления визы для въезда в страну
2. Обязательно убедитесь в наличии свободных страниц в Вашем Заграничном паспорте и что действие паспорта заканчивается более чем через 6 месяцев

By air and by land

Транспорт до ВС

Встречи – проводы в аэропорту

Необходимые трансферы в Катманду

Трансферы по программе осуществляются на комфортабельных минивэнах.

Внутренние перелеты Катманду-Лукла и БЛ-Катманду осуществляется на вертолетах.

Транспортирование грузов выше ВС

Яки несут грузы до ВС в том числе личные вещи участников. Для личных вещей мы предоставляем 1 яка на каждого члена экспедиции на участок Лукла - ВС и 1 як на одного члена экспедиции на участок ВС-Лукла.

Яки несут все общественное и личное снаряжение экспедиции.

Высотные носильщики (шерпы) несут все общественное снаряжение экспедиции выше ВС. Они устанавливают высотные лагеря и заносят все палатки, спальные мешки, коврики, продукты, газовые баллоны, газовые плиты, посуду, снежные лопаты и веревки.

Транспортировка личных кислородных баллонов осуществляется высотными носильщиками. Они поднимают один 4-х литровый баллон "Поиск" в лагерь 7300м. и пять в лагерь 8000 м. на каждого альпиниста.

Accommodation

Гостиница Хайят 5* BB в Катманду в течение 2-х ночей в начале и 1 ночи в конце экспедиции, в одноместных номерах

Все лоджии при прохождении трекинга по Кхумбу в 2-6-местных комнатах.

В ВС - 1 палатка для 1 человека.

Высотные лагеря - 1 палатка для 2-3 человек.

Meals

Завтрак в Катманду (обед и ужин не включены)

Питание в Лоджиях во время трека.

Питание выше ВС - 3 раза в день. Готовят непальские повара на газовых плитах в специальных палатках кухни. Вы можете также получить здесь любое количество горячей воды для мытья или кипяченую воду для питья. Мы едим в просторных обеденных палатках, оборудованных столами и стульями.

Продовольствие для восхождения - мы обеспечиваем специальными сублимированными продуктами. Питание в высотных лагерях (выше ВС) готовят шерпы на газовых горелках. Воду топят из снега.

Staff

Лидер экспедиции от Клуба 7 вершин

Врач

Гиды (восходители на Эверест) - 1 на 5 участников

Непальский офицер связи

Повара из Непала

Работник кухни из Непала

Высотный носильщик (шерп) - 2 на 1 участника

Все высотные носильщики обладают опытом работы на склонах Эвереста. Они поднимают общественное снаряжение и кислород в высотные лагеря, а также сопровождают участников экспедиции на восхождении.

Обязательный Саммит бонус шерпам

Обязательный Саммит бонус для 1,5 ваших высотных шерпов по $2000\$ \times 1,5 = 3000\$$ (при условии что вы начали движение с ними вверх выше штурмового лагеря Южное седло (7900м)

Обязательный Саммит бонус сдается в конце экспедиции в базовом лагере Сирдару Мингма Гелу Шерпа и он распределяет эти деньги между высотными носильщиками и шерпами.

Чаевые для обслуживающего персонала кухни и Базового лагеря желательно по 500 \$ с участника , сдать менеджеру базового лагеря

Чаевые русским гидам по вашему желанию, желательно 500 \$ с участника , сдать Главному Гиду экспедиции

Все чаевые платятся по вашему усмотрению, кроме Саммит бонуса, который является обязательным у всех компаний, работающих на Эвересте.

Health and medical insurance

В БЛ есть врач, который оказывает услуги в ВС. Гиды обеспечены необходимой аптечкой для оказания медицинской помощи. Но мы также рекомендуем, чтобы Вы привезли вашу собственную аптечку со специфическими

лекарствами.

Внимание! Необходимым условием участия в экспедиции является наличие у участника специальной альпинистской медицинской страховки на сумму не менее 50 000 долларов.

Weather

Погода в районе Эвереста очень неустойчива. Каждый день мы получаем прогноз по Интернету и на его основании выбираем лучший период для акклиматизационных выходов и восхождения.

Extra expenses

Одноместное размещение в Катманду
Дополнительные ночи в гостинице в Катманду
Чаевые для непальского персонала

Индивидуальный гид (с опытом восхождения на восьмитысячники) на весь период экспедиции 89900 Долларов (включая авиабилеты, визы, кислородное снаряжение, личное снаряжение, зарплату за экспедицию).

Internet, phone

Wi-Fi интернет в Базовом лагере

Personal gear

Equipment needed for BC and ABC:

- Duffle bag
- Sleeping bag -40C beter 2 pax
- Personal items for washing
- Your Notebook

Technical Equipment for the ascent:

- Crampons (e.g. Grivel G12)
- Backpack 45-50 liters
- Harness
- Self belay
- Carabiners with locks: 5 items
- Jumar (ascender)
- Ski/walking poles
- Thermosflask 1L
- Rappel device
- Ice Axe

- Head lamp with extra batteries
- Photo camera

Equipment for body and feet:

- Trekking shoes
- Boots rated for 8000m+ for example the "Everest" Millet type
- Down jacket + down trousers (or down suit/overall)
- Gore-tex jacket with wide hood
- Gore-tex trousers (better semi-overalls/bibs)
- Windblock jacket (we already supply one)
- Windblock trekking pants
- Fleece Jacket "Polartec - 100" - 2 items
- Warm underwear - 2-3 sets
- Personal underwear
- Polartec gloves – 2 pairs
- Thinsulate gloves
- Thinsulate mittens - 2 pairs
- Warm woolen socks - 4-5 pairs
- Balaclava
- Warm hat
- Windblock face mask
- UV glasses, UV-400
- Ski goggles, UV-400





Contact the manager



Write to WhatsApp



Write to Telegram

or by phone

+1 (907) 302-52-10

+1 (949) 390-03-00